

Imagem Ilustrativa



# SSILIDER MANUAL DE INSTRUÇÃO COMANDO CONTROLE RGBW SSILIDER

www.ssilider.com  
administracao@ssilider.com

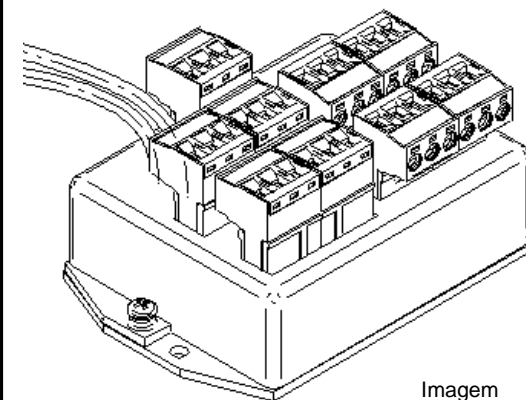
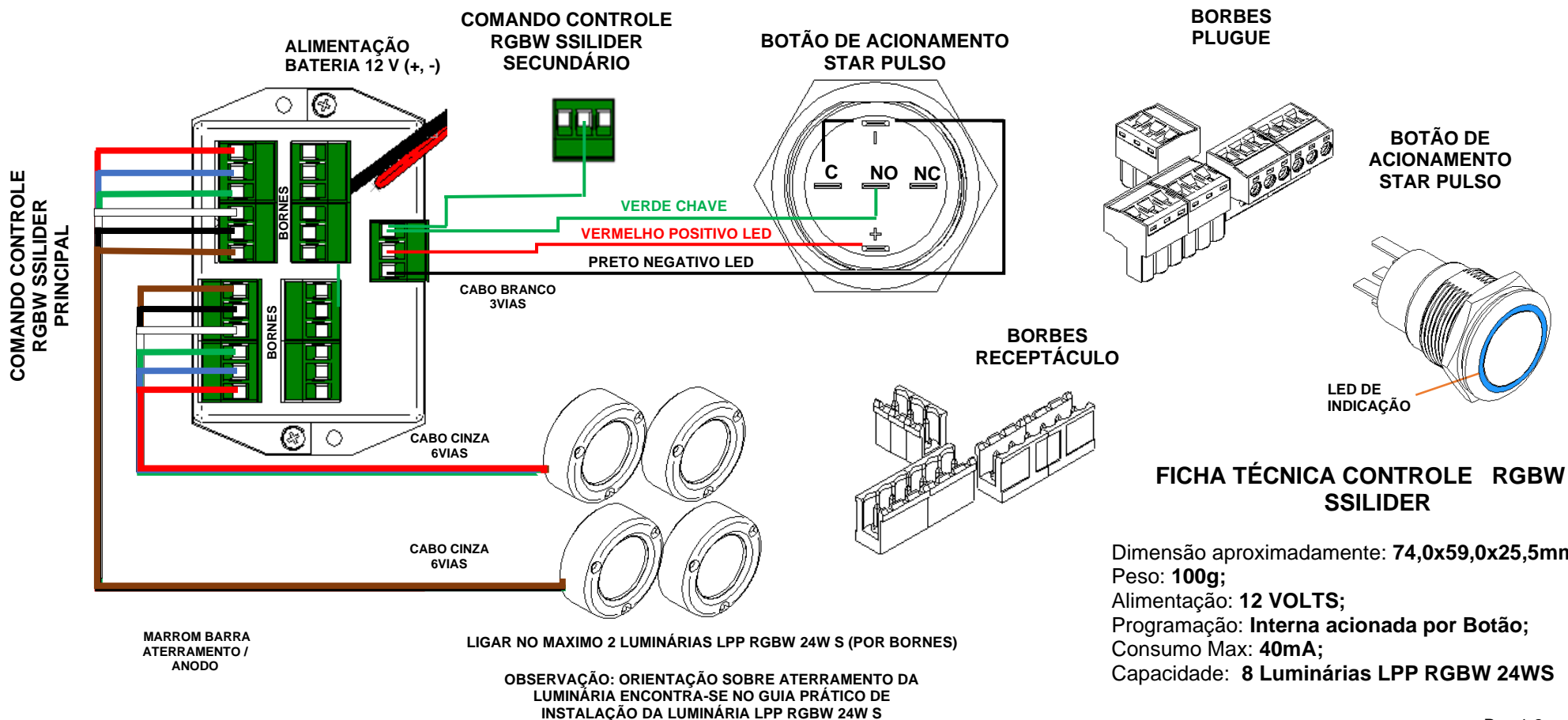


Imagem Ilustrativa

## ORIENTAÇÃO INSTALAÇÃO



# DESCRIÇÃO/OPERAÇÃO

## DESCRIÇÃO DO ACESSÓRIO:

### MODELO RGBW: COMANDO DE CONTROLE RGBW

O Comando Controle RGBW SSILIDER permite o controle modular das Luminária Subaquáticas através do protocolo. Pode-se controlar a ativação e desativação das Luminárias e mudanças de cores.

As Luminária devem-se instalas com o ACESSÓRIO Comando de Controle RGBW SSILIDER para uma instalação e um funcionamento corretos.

- ✓ Admite-se 08 Luminárias LPP RGBW 24WS
- ✓ Funcionamento coordenados;
- ✓ Grande versatilidade para criar cenários luminosos;
- ✓ Programações pré-instaladas;

### BOTÃO DE ACIONAMENTO STAR PULSO

O sistema de mudança de cor mais fácil e econômico. Na Luminária Subaquática SSILIDER é botão que permite 9 modos de funcionamento: 4 cores fixas e 5 sequencias de cores diferentes.


Através de cada acionamento curto do botão efetuamos uma mudança de cor ou de combinação de cores.

## OPERAÇÃO BOTÃO STAR PULSO SELEÇÃO:

Na energização do sistema o botão acenderá por 3 segundos indicando o sistema energizado. No primeiro estado as luminárias encontram-se apagadas.

Sequencias de cores das luminárias subaquáticas LPP RGBW 24WS ao apertar o botão:

- Vermelho;
- Verde;
- Azul;
- Branco;
- Branco / Vermelho;
- Branco / Verde;
- Branco/ Azul;
- RGBW;
- Desligada;



[www.ssilider.com](http://www.ssilider.com)

Av. Presidente Kennedy, 9920 - Sala3 – Vila Mirim – Praia Grande/SP  
Cep: 11.705-750 / CNPJ:17.010,648/0001-41